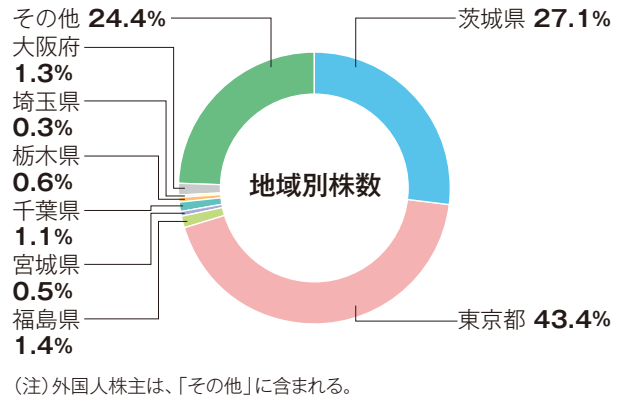
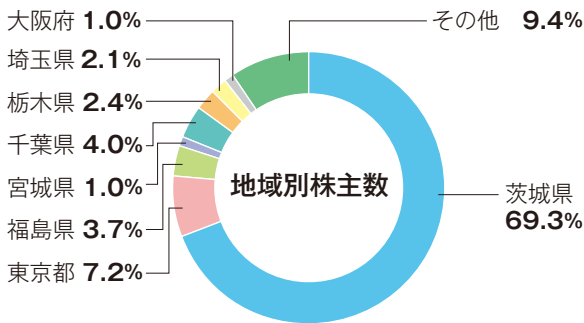
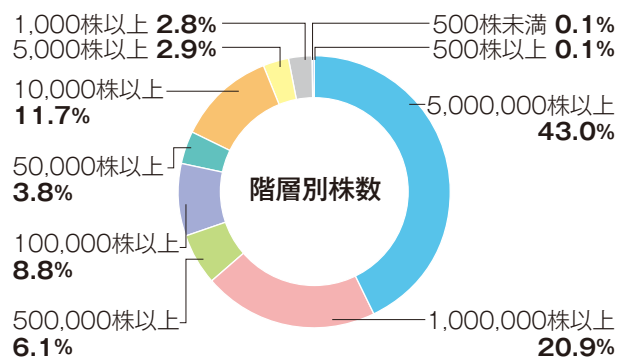
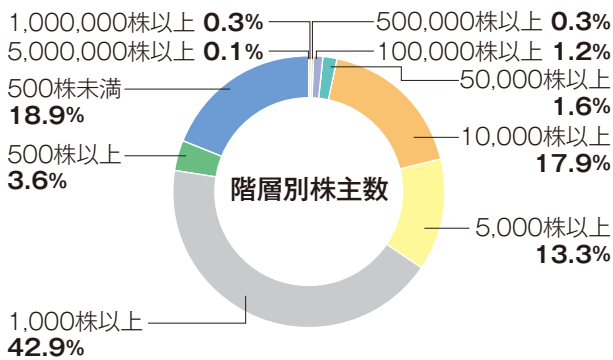
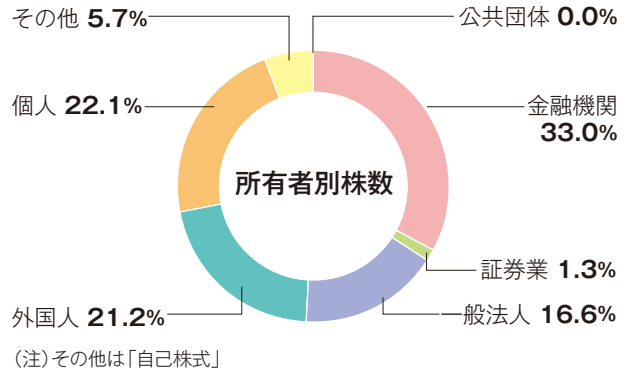
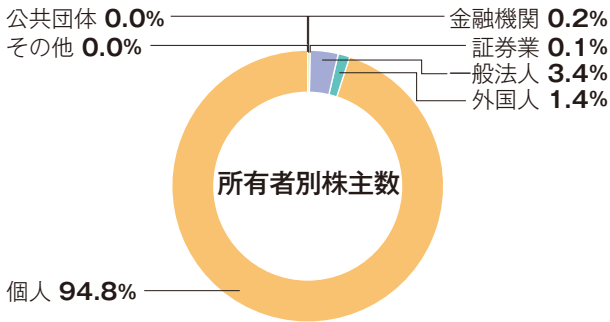


資本

株式の分布 (2015年度3月31日現在)



(注) 外国人株主は、「その他」に含まれる。

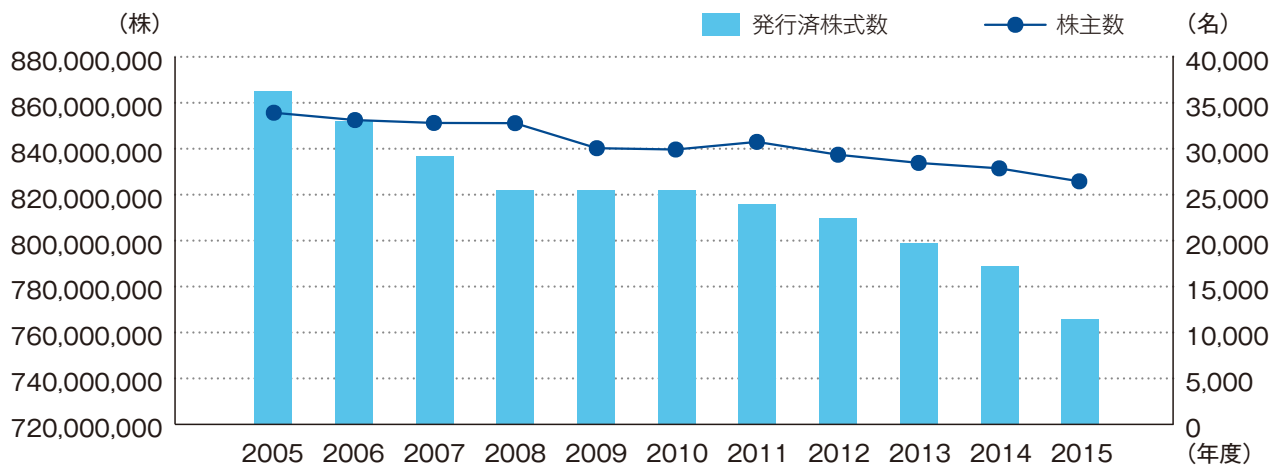
(注) 外国人株主は、「その他」に含まれる。

大株主一覧 (2015年3月31日現在)

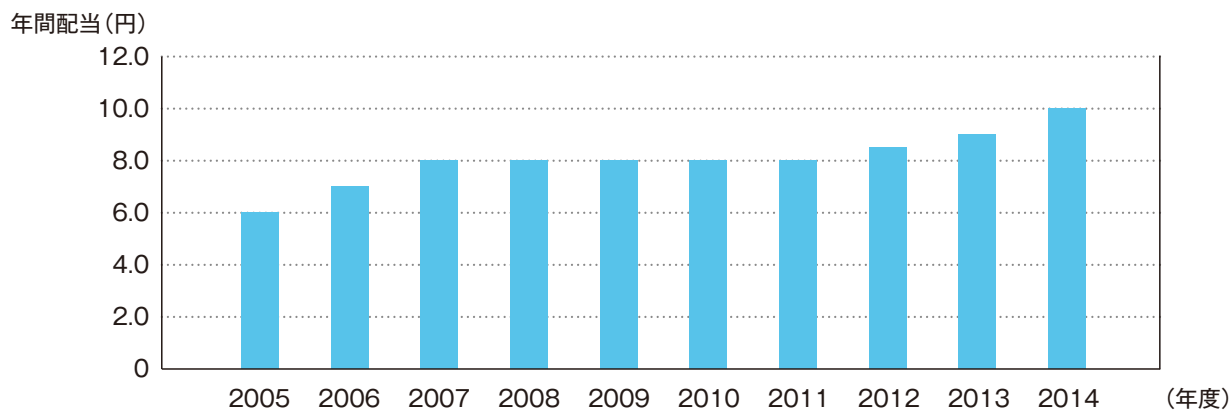
株主名	持株数(株)	発行済株式総数に対する持株数構成比(%)
株式会社三菱東京UFJ銀行	28,992,008	3.78
日本生命保険相互会社	25,203,273	3.28
日本トラスティ・サービス信託銀行株式会社(信託口)	25,000,000	3.26
損害保険ジャパン日本興亜株式会社	23,178,000	3.02
第一生命保険株式会社	17,049,840	2.22
STATE STREET BANK AND TRUST COMPANY 505223	16,861,857	2.20
住友生命保険相互会社	16,448,000	2.14
日本マスタートラスト信託銀行株式会社(信託口)	16,187,000	2.11
明治安田生命保険相互会社	11,422,913	1.49
NORTHERN TRUST CO. (AVFC) RE - SSD00	9,745,500	1.27
小計(10名)	190,088,391	24.81%
その他株主(26,786名)	576,143,484	75.19%
合計(26,796名)	766,231,875	100.00%

(注) 当行は、自己株式を43,438千株保有しておりますが、上記大株主からは除外しております。

株主数、発行済株式数の推移(各年度3月末現在)



1株当たりの配当金推移



当行株価の推移(2005年7月~2015年7月)

