

常陽ダイレクトバンキング「アクセスジェイ」



外貨預金メニューの操作方法 (PC)



常陽銀行

MEBUKI
めぶきフィナンシャルグループ

目次



1. 口座開設・・・・・・・・・・・・・・・・P.2
2. お預け入れ・・・・・・・・・・・・P.13
3. お引き出し・・・・・・・・・・・・P.19
4. キャンセル条件・アラートメール設定・・・P.24
5. 外貨貯蓄預金の積立条件を変更する・・・・P.27
6. 外貨貯蓄預金の積立をやめる・・・・・・・・P.29
7. お問い合わせ先・・・・・・・・・・・・P.32

1. □座開設

手順①：「外貨預金トップ」にて「口座開設」を押してください。



【既に外貨預金口座をお持ちの場合】

アクセスシティ
トップ

外貨預金トップ
(残高照会・取引)

外貨積立預金

入出金明細照会

アラートメール

口座開設

もし **外貨預金** をはじめていたら、いくらになっていた?
???? 万円 → [かんたん10秒シミュレーション](#)

外貨預金のご相談は外為フリーダイヤルへ
0120-5931-18
平日9時～16時 (土・日・祝日と12/31～1/3は休業)

為替レート 2019年03月18日 10時24分現在

定期お知らせメール設定 (現在の設定:ON)

米ドル
ユーロ
豪ドル

【外貨預金口座をお持ちでない場合】

外貨預金のメリット

- 1 金利は最大で円預金の数十倍!**

外貨預金は円預金と比べて比較的高い金利が魅力です。
通貨によっては、金利が円預金の数十倍になるものも!
▶ [現在の金利を確認する](#)
- 2 円高になったら買い時! おトクになるチャンス!**

為替の値動きによって、損益が決まります。
まめにチャートをチェックしてみましょう!

外貨預金を始めるには、まず口座開設が必要です。

インターネットで外貨預金を始める (口座開設)

店舗で口座開設する

手順②：投資経験や投資に対するお考えを選択し、「次へ」を押してください。



Q1 お客様の投資のご経験について、あてはまるものをお選びください。 必須

【1】株式	<input checked="" type="radio"/> 経験なし ～ 1年以下	<input type="radio"/> 1年超 ～ 5年以下	<input type="radio"/> 5年超 ～
【2】株式投資信託	<input type="radio"/> 経験なし ～ 1年以下	<input checked="" type="radio"/> 1年超 ～ 5年以下	<input type="radio"/> 5年超 ～
【3】外貨預金 / デリバティブ内包型預金	<input checked="" type="radio"/> 経験なし ～ 1年以下	<input type="radio"/> 1年超 ～ 5年以下	<input type="radio"/> 5年超 ～
【4】変額年金保険	<input checked="" type="radio"/> 経験なし ～ 1年以下	<input type="radio"/> 1年超 ～ 5年以下	<input type="radio"/> 5年超 ～
【5】外貨建保険	<input checked="" type="radio"/> 経験なし ～ 1年以下	<input type="radio"/> 1年超 ～ 5年以下	<input type="radio"/> 5年超 ～

元本を確保しながら運用したい。中途解約時
も元本割れを避けたい。

< 取引内容の選択に戻る 次へ >

登録内容に変更がある場合は、
最新の情報を選択してください。

※お客さまの投資経験や、投資に対するお考え等によっては、お取引ができない場合がございます。あらかじめご了承ください。

手順③：「契約締結前交付書面」および「お取引口座規定集」をご確認の上、
「同意して次へ」を押してください。



「契約締結前交付書面」と「お取引口座規定集」をダウンロードしてよくお読みいただき、注意事項にご同意の上、次へお進みください。

必須確認



契約締結前交付書面を確認

必ずご確認ください。

クリックすると別ウィンドウに内容が表示されますので、ご確認ください。



お取引口座規定集を確認

必ずご確認ください。

私は、契約締結前交付書面等に記載の事項を確認し、外貨預金取引にかかるリスクや手数料等について理解し、上記事項に同意のうえ、外貨預金口座開設を申込みます。


< 戻る


> 同意して次へ


手順④：通貨・口座の種類（普通・定期・貯蓄）・引落し口座を選択の上、「次へ」を
押してください。




通貨

 米ドル


 ユーロ

 豪ドル

普通 


1ドル・1ユーロ単位で預入できる最もお手軽な外貨預金

[> 外貨普通預金の詳細を確認する](#)

定期 


約1,000米ドル以上の額で一定期間お預け入れ。金額に応じて金利がよりお得に

[> 外貨定期預金の詳細を確認する](#)

積立 

毎月5,000円以上の一定額で積立

[> 外貨積立預金の詳細を確認する](#)

 日本・円

普通 残高

日本・円

※引落し口座は代表口座または関連口座の普通預金となります。



口座の種類に応じ、下記ページへお進みください。

- 「普通」⇒P.7へ
- 「定期」⇒P.9へ
- 「積立」⇒P.11へ

手順⑤：「取引金額」・「お取引照合表の送付サイクル」を入力の上、「次へ」を 押してください。

【外貨普通預金】



取引金額入力

10000 円

現在の預入レート：1米・ドル=112.08円
現在は取引時間外のため予約によるお取引となります。そのため、現在のレートと適用レートが異なる可能性があります。

金額は、円または外貨のいずれでも入力いただけます。
円貨でご入力いただいた場合は、右に記載の参考レートで外貨に換算した金額が、お取引金額となります。
実際に取引する円貨額は、「参考レートで換算した外貨額×適用レート」により算出されますので、入力いただいた円貨額とは異なります。

引落金額 (円)	預入金額 (外貨)
10,000 日本・円	89.22 米・ドル

この口座については、通帳を発行いたしません。お取引照合表を定期的に郵送します。
お取引照合表の送付サイクルを選択してください。

お取引照合表の送付サイクル

6か月
(3月・9月の末日を基準としてその翌月に発送)

3か月
(3月・6月・9月・12月の末日を基準としてその翌月に発送)

お取引のキャンセル条件
(お替の変動許容幅)

適用レートがお客様に不利になった場合に、取引を自動でキャンセルすることができます。
※取引不成立となった場合はメールでお知らせします。

現在のレートと適用レートを比べて、50銭を超えて不利になったらキャンセルする。

[? お取引のキャンセル条件とは?](#)

円または外貨のいずれでも入力可能です。
(ボタンで通貨を切替可能です)

「お取引照合表」にて取引内容を定期的
にお知らせいたします。

「お取引のキャンセル条件」および
「アラートメール設定」については、
「4. キャンセル条件・アラートメ
ール設定」(P.24～)をご参照ください。

手順⑥：内容をご確認の上、確認番号（ご契約者カード裏面に記載）を入力し、「取引実行」を押してください。



※この取引は予約扱いとなります。

引落口座

普通
日本・円 残高 日本・円
米・ドル換算 米・ドル
額

10,000 日本・円
入金口座

外貨普通
米・ドル
新規開設
89.22 米・ドル

※上記の外貨額をもとに、翌営業日の公表相場で計算した金額が、円預金口座より引落しとなります。

お取引照合表の送付サイクル	6か月（3月・9月の末日を基準としてその翌月に発送）
取引のキャンセル条件	予約操作時のレート（112.08円）と取引実行時のレートを比べて、50銭を超えて不利になったらキャンセルする。
アラートメール	引出レートが115.08円もしくは109.08円になったらメールを受け取る

オー5

確認番号を入力

	ア	イ	ウ	エ	オ
1					
2					
3					
4					
5					●

ご契約者カード サンプル

< 入力内容を修正する

> 取引実行

ご契約者カード裏面に記載の確認番号（数字2桁）を入力してください。

以上で、外貨普通預金口座の開設手続きは終了となります。

手順⑤：「取引金額」・「預入期間」・「お取引照合表の送付サイクル」を入力の上、「次へ」を押してください。

【外貨定期預金】



取引金額入力

200000 円

現在の預入レート：1米・ドル=111.83円
現在は取引期間外のため予約によるお取引となります。そのため、現在のレートと適用レートが異なる可能性があります。

金額は、円貨または外貨のいずれでも入力いただけます。
円貨でご入力いただいた場合は、右に記載の参考レートで外貨に換算した金額が、お取引金額となります。
実際に取引する円貨額は、「参考レートで換算した外貨額×適用レート」により算出されますので、入力いただいた円貨額とは異なります。

引落金額 (円) 200,000 日本・円

預入金額 (外貨) 1,788.42 米・ドル

預入期間選択

1ヶ月 3ヶ月 6ヶ月 1年

お取引照合表の送付サイクル

この口座については、通帳を発行いたしません。お取引照合表を定期的に郵送します。
お取引照合表の送付サイクルを選択してください。

6か月 (3月・9月の末日を基準としてその翌月に発送) 3か月 (3月・6月・9月・12月の末日を基準としてその翌月に発送)

お取引のキャンセル条件

適用レートがお客様に不利になった場合に、取引を自動でキャンセルすることができます。
※取引不成立となった場合はメールでお知らせします。

現在のレートと適用レートを比べて、10%を超えて不利になったらキャンセルする。

戻る 次へ

円または外貨のいずれでも入力可能です。
(ボタンで通貨を切替可能です)

預入期間を選択してください。

「お取引照合表」にて取引内容を定期的にお知らせいたします。

「お取引のキャンセル条件」および「アラートメール設定」については、「4. キャンセル条件・アラートメール設定」(P.24~)をご参照ください。

手順⑥：内容をご確認の上、確認番号（ご契約者カード裏面に記載）を入力し、「取引実行」を押してください。



※この取引は予約扱いとなります。

引落口座

普通
日本・円
残高 日本・円
米・ドル換算 米・ドル
額 額

200,000 日本・円
入金口座

外貨定期
米・ドル
新規開設
1,788.42 米・ドル
※上記の外貨額をもとに、翌営業日の公表相場で計算した金額が、円預金口座より引落しとなります。

満期日取扱条件	元金成長
適用金利（年利）	7.00%
預入期間（満期日）	1ヵ月（2019年4月22日）

オー5

確認番号を入力

	ア	イ	ウ	エ	オ
1					
2					
3					
4					
5					●

ご契約者カード サンプル

< 入力内容を修正する

> 取引実行

ご契約者カード裏面に記載の確認番号（数字2桁）を入力してください。

以上で、外貨定期預金口座の開設手続きは終了となります。

手順⑤：「毎月の積立金額」・「毎月の積立日」・「お取引照合表の送付サイクル」
を入力の上、「次へ」を選択してください。

【外貨貯蓄預金】



毎月5,000円から積立が可能です。

毎月の積立金額 (※1)	<input type="text" value="10000"/> 円
積立金額は5,000円以上、1円単位です。 積立金額の例を見る	
特定月の積立金額 任意	月選択 <input type="text" value="月"/> / <input type="text" value="円"/> 月選択 <input type="text" value="月"/> / <input type="text" value="円"/>
ボーナス月などの積立金額は、5万円としている方が多いです。	
毎月の積立日 (※2)	<input type="text" value="25"/>
積立開始終了年月 (※3)	積立開始年月：当月または翌月（次の画面でご確認ください） 積立終了年月：定めず
お取引照合表の送付サイクル	<input checked="" type="radio"/> 6か月 (3月・9月の末日を基準としてその翌月に発送) <input type="radio"/> 3か月 (3月・6月・9月・12月の末日を基準としてその翌月に発送)

※1 毎月一定の円貨額を積立日当日の店頭の通用為替相場で換算して外貨を積立てます。この場合の通用為替相場は、当行の公表為替相場（TTS）となり、アクセスジェイでの通用為替相場とは異なります。

※2 積立日が休日の場合は、翌営業日に積立を行います。「31日」を選択した場合は「月末日」となります。積立日には口座解約はできません。

※3 当月または翌月からの積立開始となります。次の画面でご確認ください。
毎月の積立日の前営業日15時までに申込んだ場合は当月から、それ以降に申込んだ場合は翌月からの積立開始となります（ただし月またぎや休日要因によりずれることがあります）。積立終了年月は定めずに申込みいただけますので、終了する際には廃止を行ってください。

「お取引照合表」にて、取引内容を定期的にお知らせいたします。

手順⑥：内容をご確認の上、確認番号（ご契約者カード裏面に記載）を入力し、「取引実行」を押してください。



※この取引は予約扱いとなります。

引落口座		入金口座	
普通		外貨貯蓄	
日本・円	残高	日本・円	
	米・ドル換算額	米・ドル	
			新規開設

毎月の積立金額	10,000 円		
特定月の積立金額	定めず	定めず	
毎月の積立日	毎月25日		
初回積立予定日	2019年3月25日		
積立開始年月	2019年3月		
積立終了年月	定めず		
お取引照合表の送付サイクル	6ヵ月（3月・9月の末日を基準としてその翌月に発送）		

オー5

確認番号を入力

	ア	イ	ウ	エ	オ
1					
2					
3					
4					
5					

ご契約者カード サンプル

< 入力内容を修正する

> 取引実行

ご契約者カード裏面に記載の確認番号（数字2桁）を入力してください。



以上で、外貨貯蓄預金口座の開設手続きは終了となります。

2. お預け入れ


手順①：「外貨預金トップ」にて、「お預け入れ」を押してください。
手順②：引落方法を選択し、「次へ」を押してください。





あなたがお持ちの外貨預金一覧 ネットでお取引すると手数料半額！

 米・ドル 外貨普通	残高 9.33 米・ドル	→	お預け入れ
(ご参考) 円貨換算額 1,036円			お引き出し
 米・ドル 外貨普通	残高 0.00 米・ドル	→	お預け入れ
(ご参考) 円貨換算額 0円			お引き出し

> 米ドル口座を新規開設<普通・定期・貯蓄(積立)>



Transfer Selection Screen:

-  円 →  米ドル
円貨普通預金から引落し、外貨預金へ入金
-  米ドル →  米ドル
外貨預金から引落し、同一通貨の外貨預金へ入金

Navigation:

手順③：投資経験や投資に対するお考えを選択し、「次へ」を押してください。



Q1 お客様の投資のご経験について、あてはまるものをお選びください。 必須

【1】株式	<input checked="" type="radio"/> 経験なし ～ 1年以下	<input type="radio"/> 1年超 ～ 5年以下	<input type="radio"/> 5年超 ～
【2】株式投資信託	<input type="radio"/> 経験なし ～ 1年以下	<input checked="" type="radio"/> 1年超 ～ 5年以下	<input type="radio"/> 5年超 ～
【3】外貨預金 / デリバティブ内包型預金	<input checked="" type="radio"/> 経験なし ～ 1年以下	<input type="radio"/> 1年超 ～ 5年以下	<input type="radio"/> 5年超 ～
【4】変額年金保険	<input checked="" type="radio"/> 経験なし ～ 1年以下	<input type="radio"/> 1年超 ～ 5年以下	<input type="radio"/> 5年超 ～
【5】外貨建保険	<input checked="" type="radio"/> 経験なし ～ 1年以下	<input type="radio"/> 1年超 ～ 5年以下	<input type="radio"/> 5年超 ～

元本を確保しながら運用したい。中途解約時
も元本割れを避けたい。

[< 取引内容の選択に戻る](#) [次へ >](#)

登録内容に変更がある場合は、
最新の情報を入力してください。

※お客さまの投資経験や、投資に対するお考え等によっては、お取引ができない場合がございます。あらかじめご了承ください。

手順④：引落口座を選択し、「次へ」を押してください。



引落口座を選択する

<input type="checkbox"/>	普通		
<input checked="" type="radio"/> 日本・円	残高	<input type="text"/>	日本・円
	米・ドル換算額		米・ドル

あなたが選択した入金口座

<input type="checkbox"/>	外貨普通		
<input checked="" type="radio"/> 米・ドル	残高	9.33	米・ドル
			

※引落口座は代表口座または関連口座の普通預金となります。



引落口座を選択してください。

手順⑤：「取引金額」を入力の上、「次へ」を押してください。



取引金額入力

金額は、円貨または外貨のいずれでも入力いただけます。
円貨でご入力いただいた場合は、右に記載の参考レートで外貨に換算した金額が、お取引金額となります。
実際にお取引する円貨額は、「参考レートで換算した外貨額×適用レート」により算出されますので、入力いただいた円貨額とは異なります。

現在の預入レート：1米ドルあたり100円
現在は取引時間外のため予約はできません。現在のレートと適用レートが異なる可能性があります。

引落金額 (円) 10,000 日本・円

預入金額 (外貨) 89.22 米・ドル

お取引のキャンセル条件
(為替の変動許容幅)

適用レートがお客様に不利になった場合に、取引を自動でキャンセルすることができます。
※取引不成立となった場合はメールでお知らせします。

現在のレートと適用レートを比べて、50銭を超えて不利になったらキャンセルする。

受取タイミング (※2)

自分でレートを設定する 円になったら通知を受け取る

※1 アクセスジャパン登録アドレスにメールが届きます。
※2 受付時点でのレートを基準とします。

[戻る](#) [次へ](#)

円または外貨のいずれでも入力可能です。
(ボタンで通貨を切替可能です)

「お取引のキャンセル条件」および「アラートメール設定」については、「4. キャンセル条件・アラートメール設定」(P.24～)をご参照ください。

手順⑥：内容をご確認の上、確認番号（ご契約者カード裏面に記載）を入力し、「取引実行」を押してください。



※この取引は予約扱いになります。

引落口座
普通
日本・円
残高 日本・円
米・ドル換算 米・ドル
10,000 日本・円
入金口座

外貨普通
米・ドル
残高 米・ドル
89.22 米・ドル
※上記の外貨額をもとに、翌営業日の公表相場で計算した金額が、円預金口座より引落しとなります。

取引のキャンセル条件
予約操作時のレート（112.08円）と取引実行時のレートを比べて、50銭を超えて不利になったらキャンセルする。

アラートメール
引出レートが115.08円もしくは109.08円になったらメールを受け取る

< 入力内容を修正する

オー5
確認番号を入力

	ア	イ	ウ	エ	オ
1					
2					
3					
4					
5					●

ご契約者カード サンプル

< 入力内容を修正する

> 取引実行


ご契約者カード裏面に記載の確認番号（数字2桁）を入力してください。

3. お引き出し


手順①：「外貨預金トップ」にて、「お引き出し」を押してください。
手順②：引落方法を入力し、「次へ」を押してください。



■ あなたがお持ちの外貨預金一覧 ネットでお取引すると手数料半額！

 米・ドル 外貨普通	残高 9.33 米・ドル (ご参考) 円貨換算額 1,036円	<input type="button" value="お預け入れ"/> <input type="button" value="お引き出し"/>
 米・ドル 外貨普通	残高 0.00 米・ドル (ご参考) 円貨換算額 0円	<input type="button" value="お預け入れ"/> <input type="button" value="お引き出し"/>

> 米ドル口座を新規開設<普通・定期・貯蓄(積立)>



 米ドル →  円
外貨普通預金から引落し、
円貨預金へ入金

 米ドル →  米ドル
外貨普通預金から引落し、
同一通貨の外貨預金へ入金

手順③：入金口座を選択し、「次へ」を押してください。



引落口座		入金口座を選択する	
米・ドル	外貨普通	<input type="text"/>	普通
	残高 9.33 米・ドル	<input checked="" type="radio"/> 日本・円	残高 <input type="text"/> 日本・円
	円換算額 1,036 円		

 入金口座を選択してください。

手順④：「取引金額」を入力の上、「次へ」を押してください。



取引金額入力

金額指定

金額は、円貨または外貨のいずれでも入力いただけます。
円貨でご入力いただいた場合は、右に記載の参考レートで外貨に換算した金額が、お取引金額となります。
実際に取引する円貨額は、「参考レートで換算した外貨額×適用レート」により算出されますので、入力いただいた円貨額とは異なります。

すべて引出す

現在の引出レート：
1米・ドル = 111.08 円
現在は取引時間外のため予約によるお取引となります。そのため、現在のレートと適用レートが異なる可能性があります。

引落金額 (米・ドル) 9.00 米・ドル

預入金額 (日本・円) 1,000 日本・円

お取引のキャンセル条件
適用レートがお客様に不利になった場合に、取引を自動でキャンセルすることができます。
※取引不成立となった場合はメールでお知らせします。

条件なしで取引する

受取タイミング (※2)

自分でレートを設定する 円になったら通知を受け取る

※1 アクセスジャパン登録アドレスにメールが届きます。
※2 受付時点でのレートを基準とします。

円または外貨のいずれでも入力可能です。
(▼ボタンで通貨を切替可能です)

「お取引のキャンセル条件」および
「アラートメール設定」については、
「4. キャンセル条件・アラートメール設定」(P.24～)をご参照ください。

手順⑤：内容をご確認の上、確認番号（ご契約者カード裏面に記載）を入力し、「取引実行」を押してください。



※この取引は予約扱いとなります。

引落口座

外貨普通
米・ドル
残高 米・ドル
円換算額 円

9.00 米・ドル
※上記の外貨額をもとに、翌営業日の公表相場で計算した金額が、円預金口座に入金となります。

入金口座

普通
日本・円
残高 日本・円

1,000 日本・円

取引のキャンセル
条件 条件なしで取引する

アラートメール 預入レートが114.08円もしくは108.08円になったらメールを受け取る

< 入力内容を修正する

オー5

確認番号を入力

	ア	イ	ウ	エ	オ
1					
2					
3					
4					
5					●

ご契約者カード サンプル

< 入力内容を修正する

> 取引実行

ご契約者カード裏面に記載の確認番号（数字2桁）を入力してください。

4. キャンセル条件・アラートメール設定

お取引のキャンセル条件



予約取引※の場合、操作時点での為替レートに対して、取引時の為替レートが一定額以上不利になってしまった際に、取引を自動的にキャンセルすることができます（特段キャンセル条件が不要な場合は、「条件なしで取引する」を選択してください）。

※「平日10：15頃（公表相場発表後）～15：00」以外の時間帯に操作を行った場合、予約扱いとなり、翌営業日の為替レートが適用されます。

◆設定画面イメージ

お取引の
キャンセル条件
(為替の変動許容幅)

適用レートがお客様に不利になった場合に、取引を自動でキャンセルすることができます。
※取引不成立となった場合はメールでお知らせします。

現在のレートと適用レートを比べて、50銭を超えて不利になったらキャンセルする。

[? お取引のキャンセル条件とは？](#)

操作時点で「1ドル=110円」で「50銭を超えて不利になったら～」と設定すると・・・

【お引き出しの場合】

⇒翌営業日に「109円50銭」を超えて円高になった場合、キャンセルします。

【口座開設・お預け入れの場合】


⇒翌営業日に「110円50銭」を超えて円安になった場合、キャンセルします。

アラートメール設定



次回のお取引のタイミングを逃さないために、あらかじめ設定した為替レートに達した際に通知メールを受け取ることができます（取引内容入力画面のほか、「外貨預金トップ」からも設定可能です）。通知メールは、アクセスジェイの登録メールアドレスあてに配信します。

◆設定画面イメージ

 **アラートメール設定** 次回のお引出しタイミングを逃さないために、予め設定した引出レートになったら自動的にお知らせメールをお送りします。

受取選択 (※1)	<input checked="" type="radio"/> 受け取る	<input type="radio"/> 受け取らない	? アラートメールとは?
	<input checked="" type="radio"/> 引出時レートが現在の預入レートから 3円 変動した時	<input type="radio"/> 引出時レートが現在の預入レートから 5円 変動した時	<input type="radio"/> 引出時レートが現在の預入レートから 10円 変動した時
受取タイミング (※2)	<input type="radio"/> 自分でレートを設定する	<input type="text" value=""/>	円になったら通知を受け取る

※1 アクセスジェイ登録アドレスにメールが届きます。完了画面またはメインメニューより、受け取りメールアドレスの変更が可能です。
※2 受付時点でのレートを基準とします。

[戻る](#) [次へ](#)

「お引き出し」取引で、操作時点で「1ドル=110円」の場合
⇒「1ドル=113円」に達した際に、通知メールを配信します。

5. 外貨貯蓄預金の積立条件を変更する

※毎月の積立金額や引落日をご変更いただけます。

手順①：「外貨預金トップ」にて、お取引口座について「積立照会・変更・廃止」を押してください。
 手順②：お取引口座について「変更」を押してください。



米・ドル 外貨普通	残高 0.00 米・ドル (ご参考) 円貨換算額 0円	お預け入れ お引き出し
	残高 0.00 米・ドル (ご参考) 円貨換算額 0円	お預け入れ お引き出し
自動つみたてプラン ￥ 月々5,000円 積立中		積立照会・ 変更・廃止



現在積立中の外貨預金					
(通貨名: 米・ドル)					
口座情報	毎月の積立金額	特定月の積立金額	毎月の積立日	積立開始年月 積立終了年月	変更・廃止
	5,000円	-	毎月31日	2019年03月 -	変更 廃止

※以後の流れは外貨貯蓄預金の口座開設時と同様です。
 詳しくは、P.11～P.12をご参照ください。

6. 外貨貯蓄預金の積立をやめる

※毎月の積立を停止することができます。既に積立した分のお引き出しについては、「3. お引き出し」(P.19～)をご参照ください。

手順①：「外貨預金トップ」にて、お取引口座について「積立照会・変更・廃止」を押してください。
 手順②：お取引口座について「廃止」を押してください。



米・ドル 外貨普通	残高 0.00 米・ドル (ご参考) 円貨換算額 0円	お預け入れ お引き出し
	残高 0.00 米・ドル (ご参考) 円貨換算額 0円	お預け入れ お引き出し
自動つみたてプラン ￥ 月々5,000円 積立中		積立照会・ 変更・廃止



現在積立中の外貨預金

(通貨名：米・ドル)

口座情報	毎月の積立金額	特定月の積立金額	毎月の積立日	積立開始年月 積立終了年月	変更・廃止
	5,000円	-	毎月31日	2019年03月 -	変更 廃止

手順③：内容をご確認の上、確認番号（ご契約者カード裏面に記載）を入力し、「積立廃止」を押してください。



(口座情報：米・ドル 外貨貯蓄)

毎月の積立金額	5,000 円
特定月の積立金額	-
毎月の積立日	毎月31日

※次回積立予定日より自動積立が停止されます。

[戻る](#)

 上記の内容でよろしければ、お手元の「ご契約者カード」を参照して、画面のマスのマーカーされた部分の確認番号（2桁）を入力してください。

[? 確認番号とは?](#)

ア-3

確認番号を入力

	ア	イ	ウ	エ	オ
1					
2					
3	●				
4					
5					

ご契約者カード サンプル

[戻る](#)

[積立廃止](#)

ご契約者カード裏面に記載の確認番号（数字2桁）を入力してください。

7. お問い合わせ先



■ アクセスジェイの操作方法に関するお問い合わせ

アクセスジェイヘルプデスク

 0120-24-8973

〔受付時間〕 平日 9:00~21:00 土曜日 10:00~16:00
(日曜日・祝日・ゴールデンウィーク期間中はお休みします)

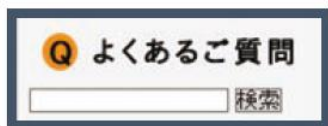
■ アクセスジェイのサービス全般に関するお問い合わせ

常陽ハローセンター

 0120-380-057

〔受付時間〕 平日 9:00~20:00 土曜日 9:00~16:30
(日曜日・祝日・ゴールデンウィーク期間中はお休みします)

■ アクセスジェイに関するよくあるご質問



〔URL〕 <https://joyo-access-j.custhelp.com/app/>