

◎株式相場

【国内株式相場】 先週のレンジ 27,588.61 ~ 28,776.34 円

先週の国内株式相場は下落。週前半は、新型コロナ変異株(オミクロン株)に対する警戒感が高まるなか、外国人入国停止措置の発表などを受けて売りが優勢となった。また、週後半もリスク回避の売りが優勢となり、一時27,588.61円まで下落した。ただし引けにかけては、自律反発狙いの買いが入り、28,029.57円で引けた。
今週の国内株式相場は、もみ合いの展開を予想する。オミクロン株への懸念からリスクオフムードが広がりやすいものの、値ごろ感から買いが入る場面も想定され、もみ合う展開を予想する。

【米国株式相場】 先週のレンジ 34,006.98 ~ 35,287.91 ドル

先週の米国株式相場は下落。週前半は、パウエルFRB(連邦準備制度理事会)議長のテーパリング加速発言や米国でオミクロン株の初感染者の確認を受けて売りが優勢となり、一時34,006.98ドルまで下落した。ただし週後半は、オミクロン株の感染拡大懸念からリスク回避の動きはあるものの、押し目買いが入り、34,580.08ドルで引けた。
今週の米国株式相場は、もみ合いの展開を予想する。オミクロン株への懸念は根強いものの、翌週にFOMC(米連邦公開市場委員会)を前に、持ち高を一時的に傾ける動きは取りづらく、様子見姿勢が強まると予想する。

◎債券相場

【国内金利】 先週のレンジ 0.050 ~ 0.070 %

先週の長期金利は低下。週前半は、米モデルナ社がオミクロン株への効果が弱いと示したことを受けてリスク回避の債券買い(金利低下)が優勢の展開となった。その後は、10年債入札を控えた持ち高調整の債券売り(金利上昇)が入る場面がみられたものの、世界的な感染拡大懸念が根強いなか債券買いの動きが継続し、0.050%で引けた。
今週の長期金利は、もみ合いの展開を予想する。0.050%付近では利益確定の売りなどに押されやすい一方で、オミクロン株の感染拡大による景気先行き懸念が高まっていることから債券買いの動きも根強く、売買交錯する展開を予想する。

【米国金利】 先週のレンジ 1.333 ~ 1.564 %

先週の米国長期金利は低下。週末のリバランス目的の債券買いが優勢となった。その後、パウエルFRB議長がテーパリングの加速に言及した場面では金利は反発の動きをみせたものの、米国で初のオミクロン株感染者が確認されるなどリスク回避姿勢が強まるなか債券買いの動きが加速し、1.343%で引けた。
今週の米国長期金利は、もみ合いの展開を予想する。オミクロン株の影響を注視しながら金融市場が全体的に不安定な動きとなっているほか、週末の米国消費者物価指数を控えてインフレ動向を見極めたいとの思惑も高まりやすく、方向感を探る展開を予想する。

◎外国為替相場

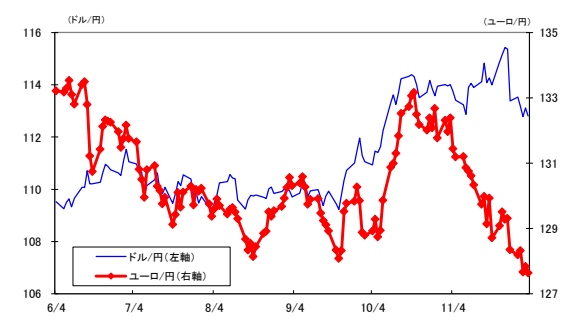
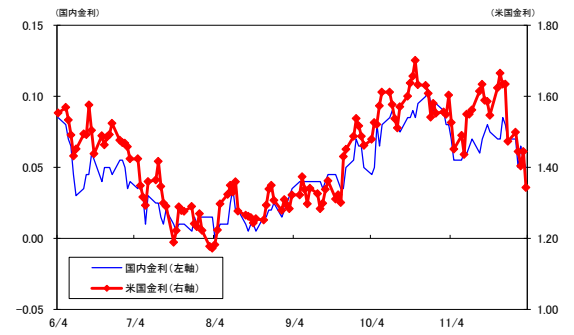
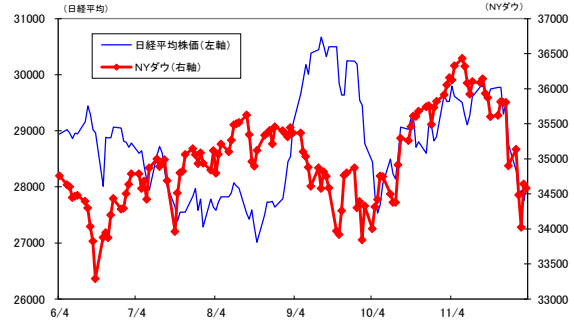
【ドル/円相場】 先週のレンジ 112.53 ~ 113.96 円

先週のドル/円相場は下落。週前半は、足元で下落していた反動から押し目買いの動きや、パウエルFRB議長の議会証言を受けてテーパリング加速への警戒感が高まったことでドル買いが先行し、一時113円96銭まで上昇した。ただしその後は、米国で初のオミクロン株感染者が確認され米国株式相場が急落するなどリスク回避の動きが強まったことに加え、米国長期金利の低下も下押し材料となり、112円80銭で引けた。
今週のドル/円相場は、上値の重い展開を予想する。オミクロン株への不透明感に加え、米国長期金利の低下基調にあることから円買いドル売りが入りやすいと予想する。

【ユーロ/円相場】 先週のレンジ 127.39 ~ 128.79 円

先週のユーロ/円相場は下落。週半ばにかけては、ドル/円相場上昇の流れが波及したことや、11月のユーロ圏消費者物価指数が市場予想を上回ったことでインフレが意識され、一時128円79銭まで上昇した。ただしその後は、オミクロン株への警戒感を背景にリスク回避の円買いや、ラガルドECB(欧州中央銀行)総裁の発言を受けて来年の利上げ観測の後退からユーロ売りが優勢となり、127円64銭で引けた。
今週のユーロ/円相場は、軟調な展開を予想する。オミクロン株を巡るリスク回避に加え、米欧金融政策の方向性の違いから対ドルでユーロが下落しやすいと予想する。

◎主要マーケットの推移



◎今週の経済指標・政治日程など

【主要株価指数】

指標	週終値	前週末比
日経平均株価(円)	28,029.57	-722.05
NYダウ(米ドル)	34,580.08	-319.26
ブラジルボエバ指数(ポイント)	105,069.70	+2,845.40
上海総合指数(ポイント)	3,607.43	+43.34

【債券】

指標(%)	週終値	前週末比
日本10年国債利回り	0.050	-0.020
米国10年国債利回り	1.343	-0.130
豪州10年国債利回り	1.610	-0.127
ブラジル10年国債利回り	11.065	-0.640
カナダ10年国債利回り	1.439	-0.166

【外国為替相場】

通貨(円)	週終値	前週末比
ドル/円	112.80	-0.58
ユーロ/円	127.64	-0.71
豪ドル/円	78.95	-1.81
NZドル/円	76.24	-1.06
カナダドル/円	87.78	-0.93

日	(月)	国内			海外			
		指標等	市場予想	前回	国	指標等	市場予想	前回
6日	(月)							
7日	(火)	10月景気先行CI指数 30年債入札	102.8 -	100.9 -	豪 独 米	RBA(豪中銀)政策金利 12月ZEW景況感調査 10月貿易収支(億ドル)	0.1% 25.0 -669	0.1% 31.7 -809
8日	(水)	10月経常収支(億円) 第3四半期GDP(二次速報値)	12,749 -0.8%	10,337 -0.8%	米	10年債入札	-	-
9日	(木)	6ヵ月物短国入札 5年債入札	- -	- -	中 中	11月消費者物価指数(前年比) 11月生産者物価指数(前年比)	2.5% 12.1%	1.5% 13.5%
10日	(金)	11月国内企業物価指数(前月比) 3ヵ月物短国入札	0.4% -	1.2% -	米 米	新規失業保険申請件数(千人) 11月消費者物価指数(前月比) 12月シンガン大学消費者信頼感指数	225 0.7% 68.0	222 0.9% 67.4
11日	(土)							
12日	(日)							

※本資料は各種データに基づき参考資料として作成しておりますが、その正確性・確実性を保証するものではありません。ここに記載された意見等が事前の連絡なしに変更されることもあります。したがってこれらコメントに全面的に依存して市場性商品の取引導入を決定することはお勧めできません。また本資料は情報提供を目的とし、商品の売買勧誘や申し出を意図したものではありません。